

КАК И КОГА ДА ГОВОРИМ С ДЕТЕТО ЗА РИСКА ОТ СЕКСУАЛНО НАСИЛИЕ?

НАЦИОНАЛНО ПРЕДСТАВИТЕЛНО ИЗСЛЕДВАНЕ СРЕД РОДИТЕЛИ И
НАСТОЙНИЦИ НА ДЕЦА НА ВЪЗРАСТ МЕЖДУ 5 И 11 ГОДИНИ

Март 2015 г.

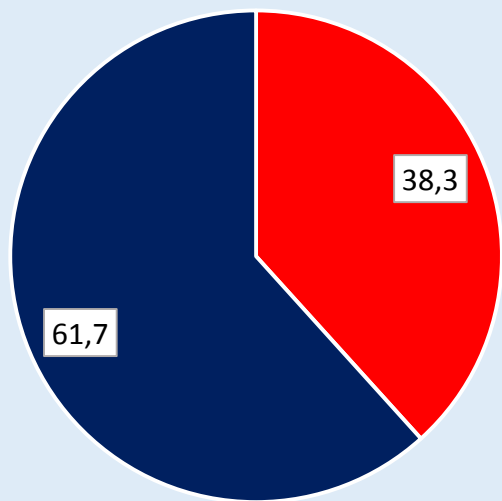
МЕТОДОЛОГИЯ

- ❑ **Източник:**
 - Instant Panel Technologies, Панел Нашето Мнение
 - Национално-представителен за населението на възраст 18+ панел
- ❑ **Метод на регистрация:**
 - CATI (Computer Assisted Telephone Interview)
- ❑ **Представителност:**
 - Национално представително за родители/настойници на деца на възраст между 5 и 11 г. проучване
- ❑ **Обем на извадката:**
 - 407 ефективни интервюта
- ❑ **Период на провеждане:**
 - 30-31 март 2015 г.
- ❑ **Размер на стохастичната грешка:**
 - Абсолютна максимална грешка ± 4.91 при 50% дялове

Забележка: в таблиците, представящи социално-демографски профили категориите, отбелязани със ** не предоставят надеждна база за анализ.

РАЗГОВОРИ С ДЕТЕТО НА ТЕМИ, СВЪРЗАНИ СЪС СЕКСУАЛНОТО ВЪЗПИТАНИЕ И ПРЕДПАЗВАНЕ ОТ СЕКСУАЛНО ПОСЕГАТЕЛСТВО

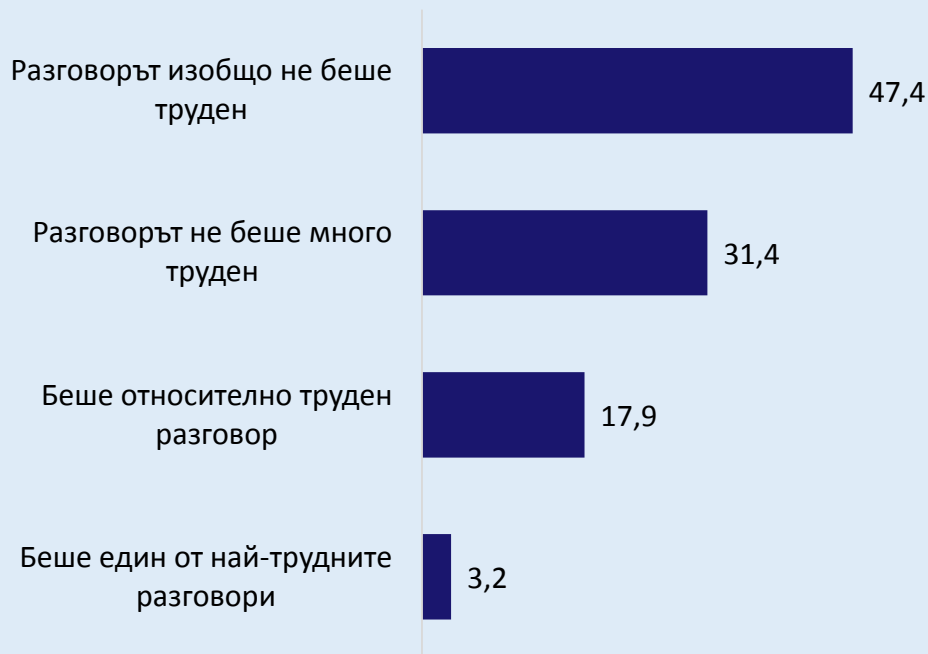
Вие лично някога разговаряли ли сте с някое от децата си как да се предпази от сексуално посегателство или на други теми, свързани със сексуалното възпитание?



■ Да, разговарял/а съм
■ Не, не съм разговарял/а

База: всички родители/настойници на деца на възраст между 5 и 11 г. (n=407)

Мислейки си за разговора с детето ви, кое от следните твърдения най-добре отразява вашия опит? Ако сте провеждали такъв разговор повече от веднъж, моля отговорете за последния път.



База: всички родители/настойници заявили, че лично са провеждали такъв разговор с детето (n=156)

ВИЕ ЛИЧНО НЯКОГА РАЗГОВАРЯЛИ ЛИ СТЕ С НЯКОЕ ОТ ДЕЦАТА СИ КАК ДА СЕ ПРЕДПАЗИ ОТ СЕКСУАЛНО ПОСЕГАТЕЛСТВО ИЛИ НА ДРУГИ ТЕМИ, СВЪРЗАНИ СЪС СЕКСУАЛНОТО ВЪЗПИТАНИЕ?

Социално-демографски показатели		Структура на извадката	Вертикален %		Хоризонтален %	
			Да, разговарял съм	Не, не съм разговарял	Да, разговарял съм	Не, не съм разговарял
Пол	Мъж	38.1	31	42	32	68
	Жена	61.9	69	58	42	58
Възраст	Под 34 г.	28.3	16	36	22	78
	35-44 г.	54.1	63	48	45	55
	45+ г.	17.7	21	16	44	56
Образование	Висше	35.9	44	31	47	53
	Средно	48.4	43	52	34	66
	Основно и по-ниско	15.7	13	18	31	69
Местоживее	Столица (град)	16.2	15	17	36	64
	Областен център	36.9	42	33	44	56
	Друг град	27.5	27	28	38	63
	Село	19.4	15	22	30	70
Етнос	Българин	82.3	83	82	39	61
	Турчин	7.6	8	8	39	61
	Ром	7.9	8	8	38	63
	Друго	2.2	1	3	22	78

ВИЕ ЛИЧНО НЯКОГА РАЗГОВАРЯЛИ ЛИ СТЕ С НЯКОЕ ОТ ДЕЦАТА СИ КАК ДА СЕ ПРЕДПАЗИ ОТ СЕКСУАЛНО ПОСЕГАТЕЛСТВО ИЛИ НА ДРУГИ ТЕМИ, СВЪРЗАНИ СЪС СЕКСУАЛНОТО ВЪЗПИТАНИЕ?

Социално-демографски показатели		Структура на извадката	Вертикален %		Хоризонтален %	
			Да, разговарял съм	Не, не съм разговарял	Да, разговарял съм	Не, не съм разговарял
Брой деца	Едно дете (5-11 г.)	82.3	83	82	39	61
	Две + деца (5-11 г.)	17.7	17	18	38	63
Деца на:	5-7 години	52.8	40	61	29	71
	8-11 години	58.0	75	47	50	50
Семеен статус	Неомъжена/неженен	7.4	4	9	23	77
	Женен, съжителство без брак	83.8	84	84	38	62
	Разведен/вдовец	8.8	12	7	50	50
Домакински доход	До 500 лв.	17.0	12	20	28	72
	501-800 лв.	22.1	26	20	44	56
	801-1200 лв.	24.8	24	25	37	63
	1201-1500 лв.	9.8	13	8	50	50
	1501-2000 лв.	9.6	10	9	41	59
	Над 2001 лв.	7.9	6	9	31	69
	Отказ	8.8	9	9	39	61

МИСЛЕЙКИ СИ ЗА РАЗГОВОРА С ДЕТЕТО ВИ, КОЕ ОТ СЛЕДНИТЕ ТВЪРДЕНИЯ НАЙ-ДОБРЕ ОТРАЗЯВА ВАШИЯ ОПИТ?

Социално-демографски показатели		Структура на извадката	Вертикален %				Хоризонтален %*			
			Беше един от най-трудните разговори**	Беше относително труден разговор**	Разговорът не беше много труден	Разговорът изобщо не беше труден	Беше един от най-трудните разговори**	Беше относително труден разговор**	Разговорът не беше много труден	Разговорът изобщо не беше труден
Пол	Мъж	38.1	20	43	33	27	2	24	33	41
	Жена	61.9	80	57	67	73	4	15	31	50
Възраст	Под 34 г.	28.3	20	11	20	15	4	12	40	44
	35-44 г.	54.1	60	64	61	65	3	18	30	48
	45+ г.	17.7	20	25	18	20	3	22	28	47
Образование	Висше	35.9	20	50	49	41	1	20	35	43
	Средно	48.4	20	43	33	51	1	18	24	57
	Основно и по-ниско	15.7	60	7	18	8	15	10	45	30
Местоживее	Столица (град)	16.2	20	11	18	15	4	13	38	46
	Областен център	36.9	20	43	39	46	2	18	29	52
	Друг град	27.5	40	32	18	30	5	21	21	52
	Село	19.4	20	14	24	9	4	17	50	29
Етнос	Българин	82.3	40	75	82	91	2	16	31	52
	Турчин	7.6	*	14	8	5	*	33	33	33
	Ром	7.9	40	7	10	4	17	17	42	25
	Друго	2.2	20	4	*	*	50	50	*	*

База: всички родители/настойници заявили, че лично са провеждали такъв разговор с детето (n=156)

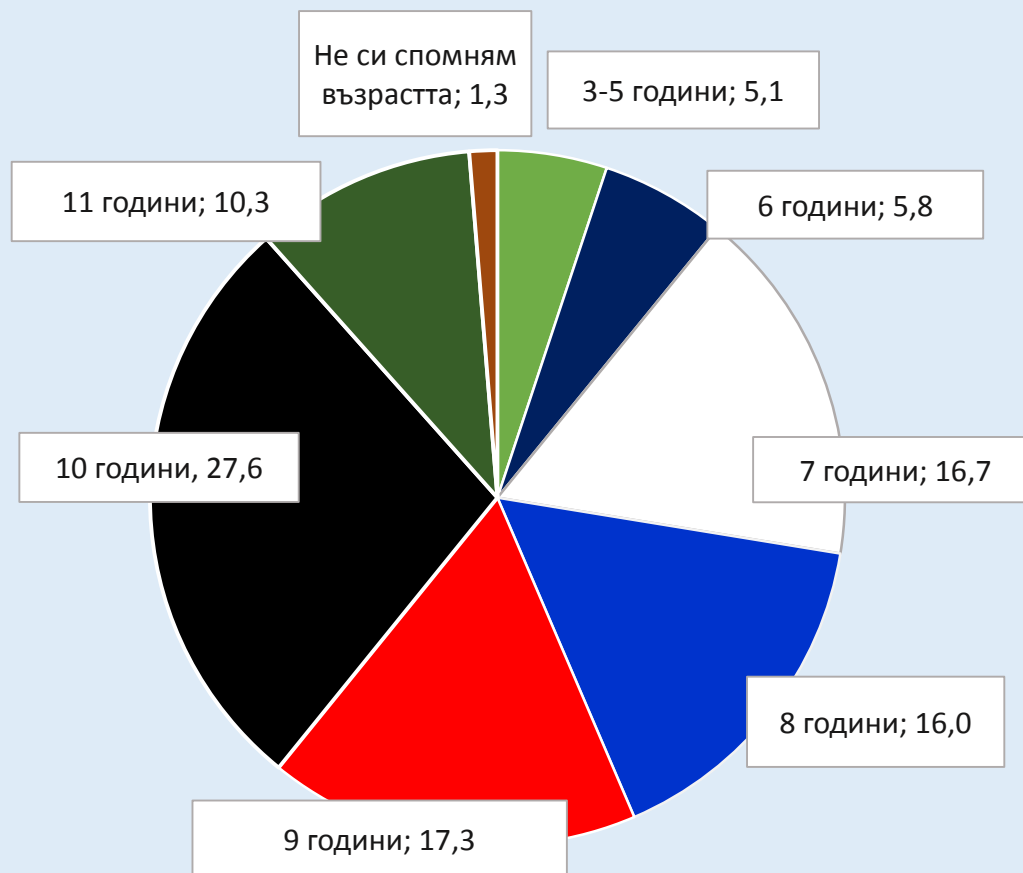
МИСЛЕЙКИ СИ ЗА РАЗГОВОРА С ДЕТЕТО ВИ, КОЕ ОТ СЛЕДНИТЕ ТВЪРДЕНИЯ НАЙ-ДОБРЕ ОТРАЗЯВА ВАШИЯ ОПИТ?

Социално-демографски показатели		Структура на извадката	Вертикален %				Хоризонтален %			
			Беше един от най-трудните разговори**	Беше относително труден разговор**	Разговорът не беше много труден	Разговорът изобщо не беше труден	Беше един от най-трудните разговори**	Беше относително-но труден разговор**	Разговорът не беше много труден	Разговорът изобщо не беше труден
Брой деца	Едно дете (5-11 г.)	82.3	80	79	73	91	3	17	28	52
	Две + деца (5-11 г.)	17.7	20	21	27	9	4	22	48	26
Деца на:	5-7 години	52.8	60	39	45	36	5	17	35	43
	8-11 години	58.0	80	75	76	74	3	18	32	47
Семеен статус	Неомъжена/неженен	7.4	20	4	2	5	14	14	14	57
	Женен, съжителство без брак	83.8	80	89	88	80	3	19	33	45
	Разведен/вдовец	8.8	*	7	10	15	*	11	28	61
Домакински доход	До 500 лв.	17.0	20	11	16	9	5	16	42	37
	501-800 лв.	22.1	60	18	22	28	8	13	28	53
	801-1200 лв.	24.8	*	29	20	26	*	22	27	51
	1201-1500 лв.	9.8	*	14	16	11	*	20	40	40
	1501-2000 лв.	9.6	*	4	6	16	*	6	19	75
	Над 2001 лв.	7.9	*	11	8	4	*	30	40	30
	Отказ	8.8	20	14	10	5	7	29	36	29

База: всички родители/настойници заявили, че лично са провеждали такъв разговор с детето (n=156)

ВЪЗРАСТ НА ДЕТЕТО ПРИ ПРОВЕЖДАНЕ НА РАЗГОВОРА

Колко голямо беше детето ви, когато разговаряхте с него за опасността от сексуално посегателство и как да се предпази? Ако сте провеждали такъв разговор повече от веднъж, моля, отговорете на каква възраст беше детето ви когато говорихте последно на тази тема.



База: всички родители/настойници заявили, че лично са провеждали такъв разговор с детето (n=156)

ЗАСЕГНАТИ ТЕМИ В РАЗГОВОРА С ДЕТЕТО

Какви теми засегнахте в разговора?
(спонтанен отговор)*



*Повече от един възможен отговор.

База: всички родители/настойници заявили, че лично са провеждали такъв разговор с детето (n=156)

ТЕМИ, ЗАСЕГНАТИ ПО ВРЕМЕ НА РАЗГОВОРА ЗА СЕКСУАЛНОТО ВЪЗПИТАНИЕ И ПРЕДПАЗВАНЕТО ОТ СЕКСУАЛНО ПОСЕГАТЕЛСТВО

Социално-демографски показатели Вертикален %		Структура на извадката	Насилие	Да не контактува с непознати	Поставяне на граници	Право на споделяне и подкрепа	Сексуални и репродуктивни въпроси**	Наименования на интимните части**	Сексуално възпитание – отношения...**	Сексуално възпитание – неуточно**	Опасностите в интернет**	Добро и лошо Докосване**
Пол	Мъж	38.1	31	30	19	37	29	29	35	15	38	17
	Жена	61.9	69	70	81	63	71	71	65	85	62	83
Възраст	Под 34 г.	28.3	15	13	16	17	8	29	15	15	8	33
	35-44 г.	54.1	60	63	69	67	79	52	50	77	54	50
	45+ г.	17.7	25	24	16	17	13	19	35	8	38	17
Образование	Висше	35.9	51	35	53	50	54	57	55	46	62	42
	Средно	48.4	38	54	34	33	33	38	30	46	23	58
	Основно и по-ниско	15.7	11	11	13	17	13	5	15	8	15	*
Местоживее	Столица (град)	16.2	22	6	13	17	25	29	30	8	*	17
	Областен център	36.9	51	41	63	50	42	43	25	23	38	33
	Друг град	27.5	20	33	13	23	17	19	30	46	46	50
	Село	19.4	7	20	13	10	17	10	15	23	15	*
Етнос	Българин	82.3	84	85	94	93	92	86	80	85	85	83
	Турчин	7.6	5	9	*	*	4	10	15	8	8	8
	Ром	7.9	11	6	6	7	*	5	5	*	8	8
	Друго	2.2	*	*	*	*	4	*	*	8	*	*

База: всички родители/настойници заявили, че лично са провеждали такъв разговор с детето (n=156)

ТЕМИ, ЗАСЕГНАТИ ПО ВРЕМЕ НА РАЗГОВОРА ЗА СЕКСУАЛНОТО ВЪЗПИТАНИЕ И ПРЕДПАЗВАНЕТО ОТ СЕКСУАЛНО ПОСЕГАТЕЛСТВО

Социално-демографски показатели Вертикален %		Структура на извадката	Насилие	Да не контактува с непознати	Поставяне на граници	Право на споделяне и подкрепа	Сексуални и репродуктивни въпроси**	Наименования на интимните части**	Сексуално възпитание – отношения...**	Сексуално възпитание – неуточно**	Опасностите в интернет**	Добро и лошо докосване**
Брой деца	Едно дете (5-11 г.)	82.3	84	85	88	73	83	95	80	69	77	83
	Две + деца (5-11 г.)	17.7	16	15	13	27	17	5	20	31	23	17
Деца на:	5-7 години	52.8	42	35	31	40	29	52	35	46	23	58
	8-11 години	58.0	75	81	81	83	75	43	70	77	92	67
Семеен статус	Неомъжена/неженен	7.4	4	4	3	*	4	10	*	*	8	8
	Женен, съжителство	83.8	87	87	81	83	88	71	95	69	77	83
	Разведен/вдовец	8.8	9	9	16	17	8	19	5	31	15	8
Домакински доход	До 500 лв.	17.0	11	15	9	7	4	10	20	8	*	8
	501-800 лв.	22.1	20	28	22	20	17	14	30	31	62	33
	801-1200 лв.	24.8	24	30	25	27	21	29	15	15	23	8
	1201-1500 лв.	9.8	15	9	19	13	21	10	*	23	8	25
	1501-2000 лв.	9.6	11	9	6	13	25	24	10	8	8	*
	Над 2001 лв.	7.9	9	4	6	7	8	5	20	*	*	8
	Отказ	8.8	11	6	13	13	4	10	5	15	*	17

База: всички родители/настойници заявили, че лично са провеждали такъв разговор с детето (n=156)

ТЕМИ, ЗАСЕГНАТИ ПО ВРЕМЕ НА РАЗГОВОРА ЗА СЕКСУАЛНОТО ВЪЗПИТАНИЕ И ПРЕДПАЗВАНЕТО ОТ СЕКСУАЛНО ПОСЕГАТЕЛСТВО

Социално-демографски показатели Хоризонтален %		Структура на извадката	Насилие	Да не контактува с непознати	Поставяне на граници	Право на споделяне и подкрепа	Сексуални и репродуктивни въпроси**	Наименования на интимните части**	Сексуално възпитание – отношения...**	Сексуално възпитание – неуточно**	Опасностите в интернет**	Добро и лошо докосване**
Пол	Мъж	38.1	35	33	12	22	14	12	14	4	10	4
	Жена	61.9	36	36	24	18	16	14	12	10	7	9
Възраст	Под 34 г.	28.3	32	28	20	20	8	24	12	8	4	16
	35-44 г.	54.1	33	34	22	20	19	11	10	10	7	6
	45+ г.	17.7	44	41	16	16	9	13	22	3	16	6
Образование	Висше	35.9	41	28	25	22	19	17	16	9	12	7
	Средно	48.4	31	43	16	15	12	12	9	9	4	10
	Основно и по-ниско	15.7	30	30	20	25	15	5	15	5	10	*
Местоживее	Столица (град)	16.2	50	13	17	21	25	25	25	4	*	8
	Областен център	36.9	42	33	30	23	15	14	8	5	8	6
	Друг град	27.5	26	43	10	17	10	10	14	14	14	14
	Село	19.4	17	46	17	13	17	8	13	13	8	*
Етнос	Българин	82.3	35	35	23	22	17	14	12	8	8	8
	Турчин	7.6	25	42	*	*	8	17	25	8	8	8
	Ром	7.9	50	25	17	17	*	8	8	*	8	8
	Друго	2.2	*	*	*	*	50	*	*	50	*	*

База: всички родители/настойници заявили, че лично са провеждали такъв разговор с детето (n=156)

ТЕМИ, ЗАСЕГНАТИ ПО ВРЕМЕ НА РАЗГОВОРА ЗА СЕКСУАЛНОТО ВЪЗПИТАНИЕ И ПРЕДПАЗВАНЕТО ОТ СЕКСУАЛНО ПОСЕГАТЕЛСТВО

Социално-демографски показатели Хоризонтален %		Структура на извадката	Насилие	Да не контактува с непознати	Поставяне на граници	Право на споделяне и подкрепа	Сексуални и репродуктивни въпроси**	Наименования на интимните части**	Сексуално възпитание – отношения...**	Сексуално възпитание – неуточно**	Опасностите в интернет**	Добро и лошо докосване**
Брой деца	Едно дете (5-11 г.)	82.3	36	36	22	17	16	16	12	7	8	8
	Две + деца (5-11 г.)	17.7	33	30	15	30	15	4	15	15	11	7
Деца на:	5-7 години	52.8	37	30	16	19	11	17	11	10	5	11
	8-11 години	58.0	35	38	22	21	15	8	12	9	10	7
Семеен статус	Неомъжена/неженен	7.4	29	29	14	*	14	29	*	*	14	14
	Женен, съжителство	83.8	37	36	20	19	16	11	15	7	8	8
	Разведен/вдовец	8.8	28	28	28	28	11	22	6	22	11	6
Домакински доход	До 500 лв.	17.0	32	42	16	11	5	11	21	5	*	5
	501-800 лв.	22.1	28	38	18	15	10	8	15	10	20	10
	801-1200 лв.	24.8	35	43	22	22	14	16	8	5	8	3
	1201-1500 лв.	9.8	40	25	30	20	25	10	*	15	5	15
	1501-2000 лв.	9.6	38	31	13	25	38	31	13	6	6	*
	Над 2001 лв.	7.9	50	20	20	20	20	10	40	*	*	10
	Отказ	8.8	43	21	29	29	7	14	7	14	*	14

База: всички родители/настойници заявили, че лично са провеждали такъв разговор с детето (n=156)

КОИ ГРУПИ ТРЯБВА ДА ИМАТ ОТГОВОРНОСТТА ДА ГОВОРЯТ С ДЕЦАТА ЗА БЕЗОПАСНОСТТА ОТ СЕКСУАЛНО ПОСЕГАТЕЛСТВО

База: всички родители/настойници на деца на възраст между 5 и 11 години (n=407)



База: всички родители/настойници, заявили, че лично са провеждали такъв разговор с детето (n=156)



*Повече от един възможен отговор.

КОИ ГРУПИ ТРЯБВА ДА ИМАТ ОТГОВОРНОСТТА ДА ГОВОРЯТ С ДЕЦАТА ЗА БЕЗОПАСНОСТТА ОТ СЕКСУАЛНО ПОСЕГАТЕЛСТВО?

Социално-демографски показатели		Структура на извадката	Вертикален %					Хоризонтален %				
			Родителите	Училището	Извънкласни групи	Техните приятели	Църквата	Родителите	Училището	Извънкласни групи	Техните приятели	Църквата
Пол	Мъж	38.1	37	37	51	45	60	91	70	20	15	17
	Жена	61.9	63	63	49	55	40	95	75	12	11	7
Възраст	Под 34 г.	28.3	29	25	31	25	24	95	64	17	11	10
	35-44 г.	54.1	54	56	44	39	42	93	76	12	9	9
	45+ г.	17.7	18	19	25	35	33	93	79	21	25	21
Образование	Висше	35.9	38	38	56	49	40	98	78	23	17	12
	Средно	48.4	49	48	30	39	40	94	73	9	10	9
	Основно и по-ниско	15.7	14	14	15	12	20	83	64	14	9	14
Местоживеене	Столица (град)	16.2	17	17	18	14	18	97	79	17	11	12
	Областен център	36.9	38	39	43	41	38	95	77	17	14	11
	Друг град	27.5	27	27	25	25	22	93	71	13	12	9
	Село	19.4	18	17	15	20	22	89	65	11	13	13
Етнос	Българин	82.3	84	84	89	90	78	96	75	16	14	10
	Турчин	7.6	7	7	3	6	7	81	68	6	10	10
	Ром	7.9	7	7	8	4	16	84	66	16	6	22
	Друго	2.2	2	2	*	*	*	89	67	*	*	*

База: всички родители/настойници на деца на възраст между 5 и 11 години (n=407)

КОИ ГРУПИ ТРЯБВА ДА ИМАТ ОТГОВОРНОСТТА ДА ГОВОРЯТ С ДЕЦАТА ЗА БЕЗОПАСНОСТТА ОТ СЕКСУАЛНО ПОСЕГАТЕЛСТВО?

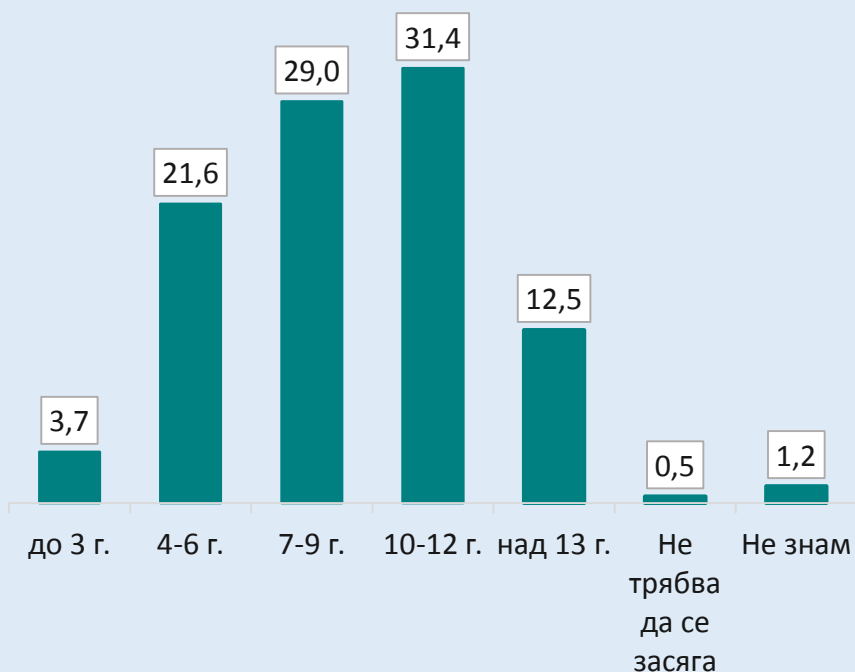
Социално-демографски показатели		Структура на извадката	Вертикален %					Хоризонтален %				
			Родителите	Училището	Извънкласн и групи	Техните приятели	Църквата	Родителите	Училището	Извънкласн и групи	Техните приятели	Църквата
Брой деца	Едно дете (5-11 г.)	82.3	82	83	89	92	89	93	74	16	14	12
	Две + деца (5-11 г.)	17.7	18	17	11	8	11	94	71	10	6	7
Деца на:	5-7 години	52.8	53	51	49	53	44	94	70	14	13	9
	8-11 години	58.0	57	61	59	49	60	92	77	15	11	11
Семеен статус	Неомъжена/неженен	7.4	8	9	13	12	13	97	87	27	20	20
	Женен, съжителство без брак	83.8	84	83	82	78	78	94	72	15	12	10
	Разведен/вдовец	8.8	9	9	5	10	9	92	72	8	14	11
Домакински доход	До 500 лв.	17.0	15	16	15	10	20	86	71	13	7	13
	501-800 лв.	22.1	22	21	20	20	27	92	69	13	11	13
	801-1200 лв.	24.8	26	24	26	24	24	98	72	16	12	11
	1201-1500 лв.	9.8	10	10	5	10	4	95	78	8	13	5
	1501-2000 лв.	9.6	10	10	18	22	9	100	77	28	28	10
	Над 2001 лв.	7.9	8	8	7	8	9	94	75	13	13	13
	Отказ	8.8	9	10	10	8	7	92	81	17	11	8

База: всички родители/настойници на деца на възраст между 5 и 11 години (n=407)

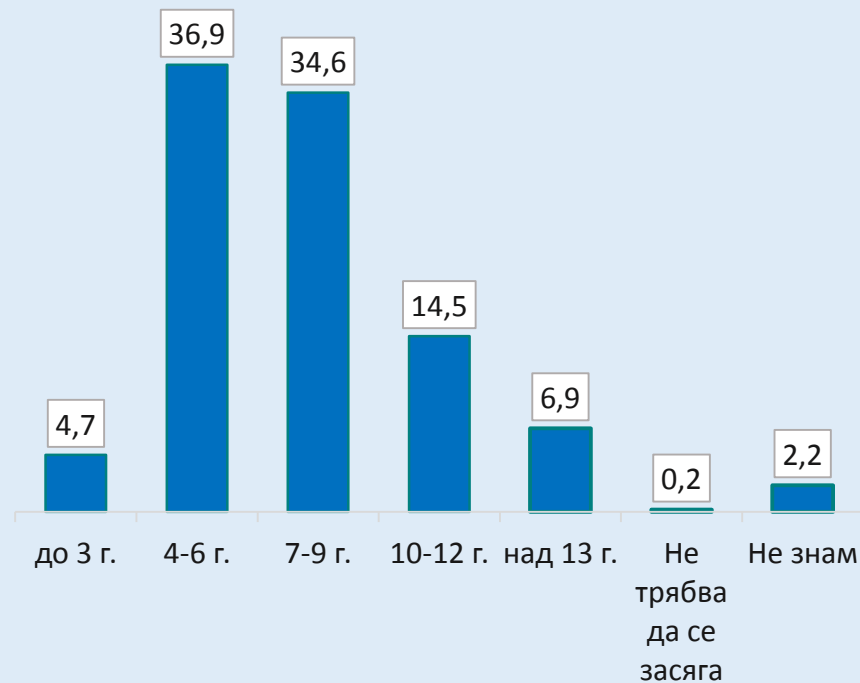
ВКЛЮЧВАНЕ НА ТЕМИ В ОБРАЗОВАТЕЛНИТЕ ПРОГРАМИ ЗА ПРЕДПАЗВАНЕ ОТ СЕКСУАЛНО ПОСЕГАТЕЛСТВО – ВЪЗРАСТ НА ДЕТЕТО

Моля, посочете възрастта, на която децата трябва да се запознаят със съответната тема/да им бъде говорено по нея.

Наименования на интимните части - кои са интимните части на тялото и как се наричат



Поставяне на граници – че не всеки може да докосва децата на определени места. Че могат да кажат 'не' ако някой или нещо ги притеснява

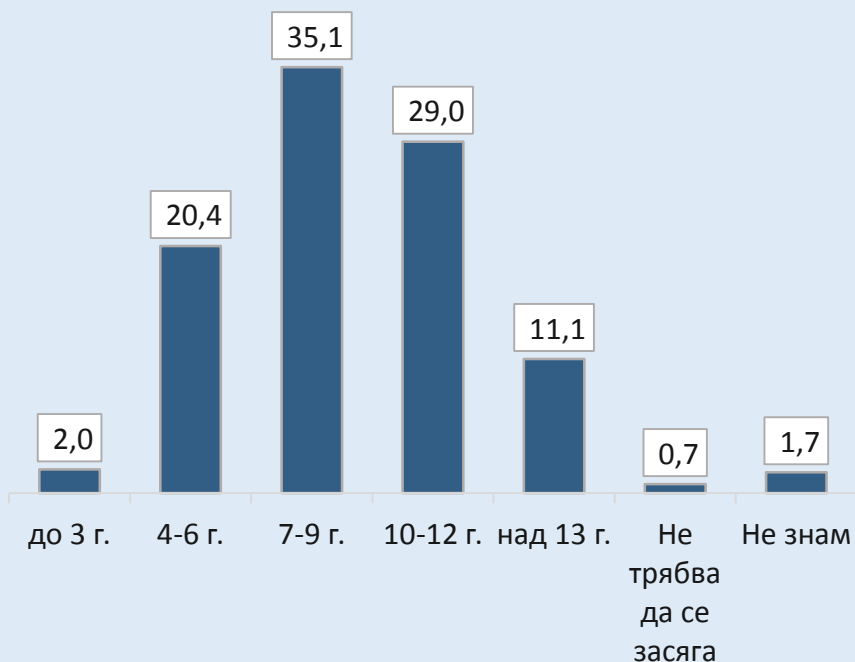


База: всички родители/настойници на деца на възраст между 5 и 11 години

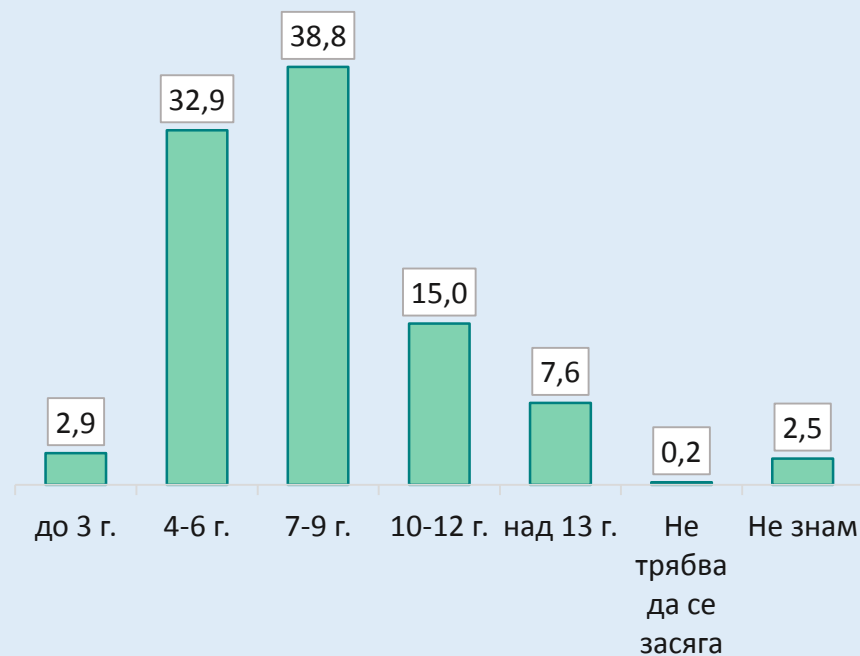
ВКЛЮЧВАНЕ НА ТЕМИ В ОБРАЗОВАТЕЛНИТЕ ПРОГРАМИ ЗА ПРЕДПАЗВАНЕ ОТ СЕКСУАЛНО ПОСЕГАТЕЛСТВО – ВЪЗРАСТ НА ДЕТЕТО

Моля, посочете възрастта, на която децата трябва да се запознаят със съответната тема/да им бъде говорено по нея.

Сексуално и репродуктивно здраве, например теми като “от къде идват бебетата”



Право на споделяне и подкрепа - информация от кои възрастни могат да потърсят помощ (родители, учители, други) ако нещо ги притеснява

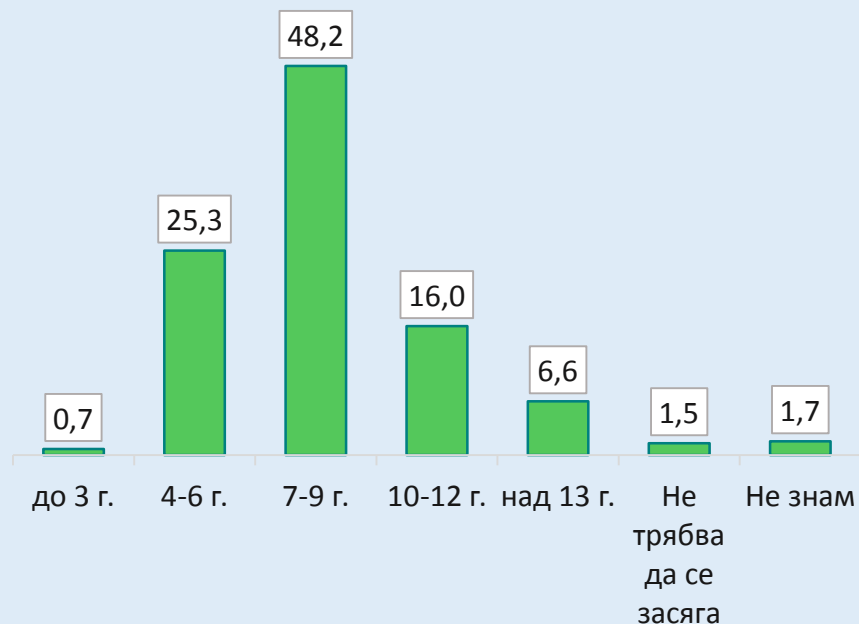


База: всички родители/настойници на деца на възраст между 5 и 11 години

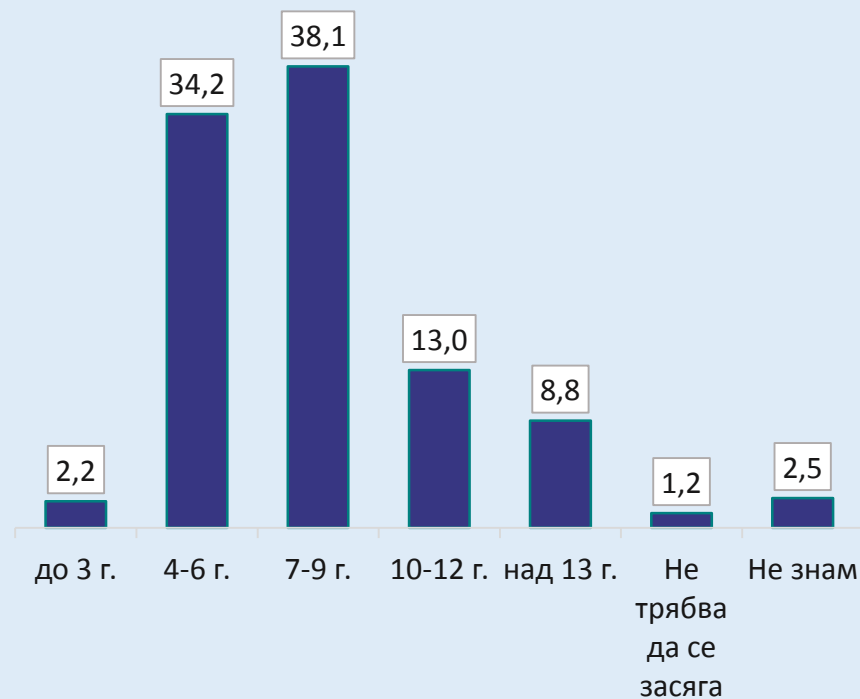
ВКЛЮЧВАНЕ НА ТЕМИ В ОБРАЗОВАТЕЛНИТЕ ПРОГРАМИ ЗА ПРЕДПАЗВАНЕ ОТ СЕКСУАЛНО ПОСЕГАТЕЛСТВО – ВЪЗРАСТ НА ДЕТЕТО

Моля, посочете възрастта, на която децата трябва да се запознаят със съответната тема/да им бъде говорено по нея.

Насилие - че има хора, които могат да упражнят сексуално насилие върху деца

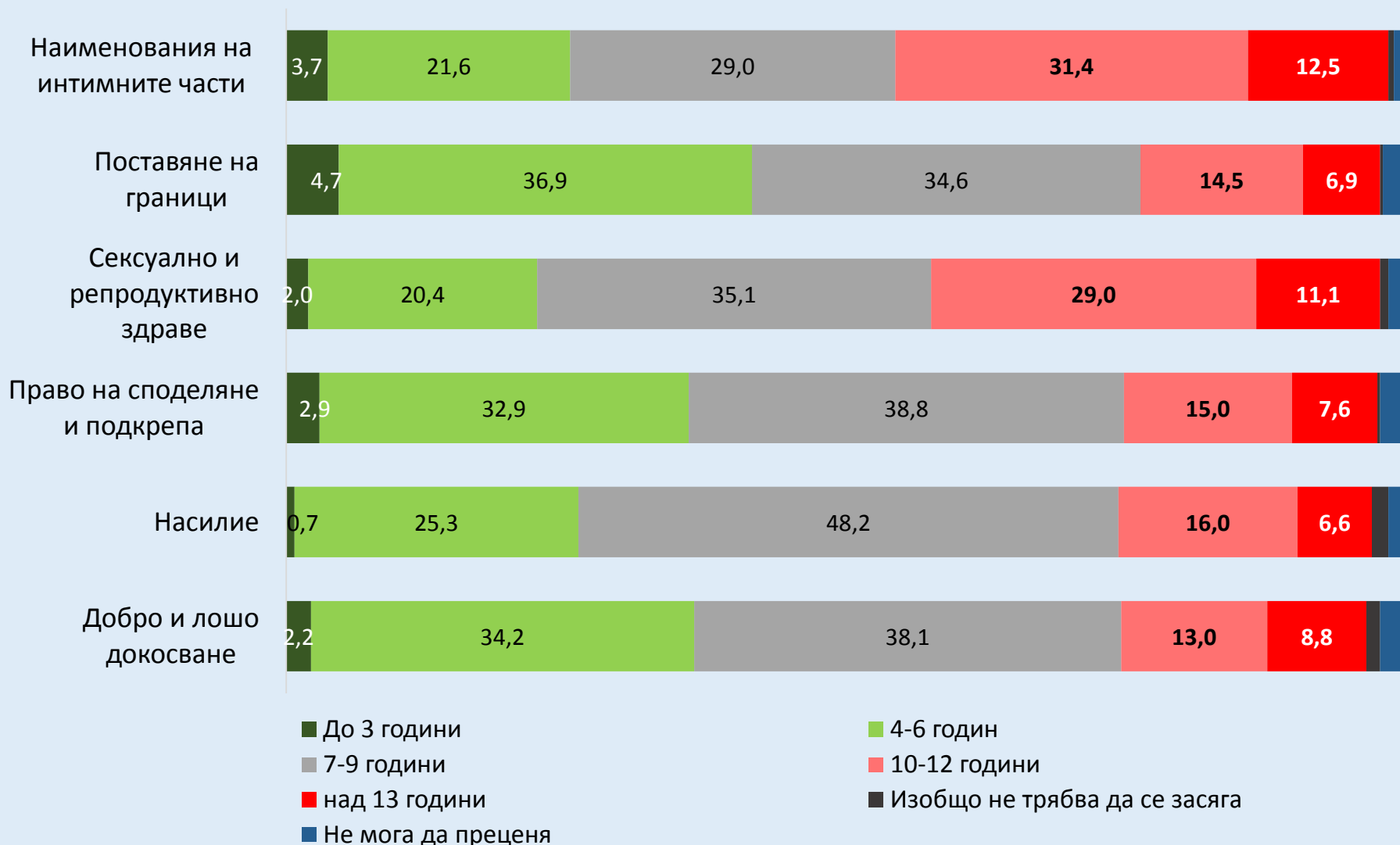


Добро и лошо докосване - по кои части на тялото е приемливо да бъде докосвано и от кого



База: всички родители/настойници на деца на възраст между 5 и 11 години

ВКЛЮЧВАНЕ НА ТЕМИ В ОБРАЗОВАТЕЛНИТЕ ПРОГРАМИ ЗА ПРЕДПАЗВАНЕ ОТ СЕКСУАЛНО ПОСЕГАТЕЛСТВО СПРЯМО ВЪЗРАСТТА НА ДЕТЕТО - ОБОБЩЕНИЕ



База: всички родители/настойници на деца на възраст между 5 и 11 години

На каква възраст децата трябва да се запознаят с темата «наименования на интимните части»

Социално-демографски показатели		Структура на извадката	Вертикален %					Хоризонтален %				
			До 3 год.**	4-6 год.	7-9 год.	10-12 год.	над 13 год.	До 3 год.**	4-6 год.	7-9 год.	10-12 год.	над 13 год.
Пол	Мъж	38.1	13	25	39	41	55	1	14	30	34	18
	Жена	61.9	87	75	61	59	45	5	26	29	30	9
Възраст	Под 34 г.	28.3	47	24	26	27	41	6	18	27	30	18
	35-44 г.	54.1	40	60	55	52	49	3	24	30	30	11
	45+ г.	17.7	13	16	19	20	10	3	19	31	36	7
Образование	Висше	35.9	60	48	41	31	10	6	29	33	27	3
	Средно	48.4	33	48	52	51	45	3	21	31	33	12
	Основно и по-ниско	15.7	7	5	8	18	45	2	6	14	36	36
Местоживее	Столица (град)	16.2	20	18	19	16	8	5	24	33	32	6
	Областен център	36.9	47	41	34	36	37	5	24	27	31	13
	Друг град	27.5	20	28	30	26	25	3	22	31	29	12
	Село	19.4	13	13	18	22	29	3	14	27	35	19
Етнос	Българин	82.3	93	91	87	85	49	4	24	31	33	7
	Турчин	7.6	7	7	6	6	16	3	19	23	26	26
	Ром	7.9	*	2	7	6	24	*	6	25	25	38
	Друго	2.2	*	*	*	2	12	*	*	*	33	67

Данни за категориите „Не трябва да се говори“ и „Не мога да преценя“ не са представени.

На каква възраст децата трябва да се запознаят с темата «наименования на интимните части»

Социално-демографски показатели		Структура на извадката	Вертикален %					Хоризонтален %				
			до 3 год. **	4-6 год.	7-9 год.	10-12 год.	над 13 год.	до 3 год. **	4-6 год.	7-9 год.	10-12 год.	над 13 год.
Брой деца	Едно дете (5-11 г.)	82.3	87	88	88	78	67	4	23	31	30	10
	Две + деца (5-11 г.)	17.7	13	13	12	22	33	3	15	19	39	24
Деца на:	5-7 години	52.8	67	59	51	47	59	5	24	28	28	14
	8-11 години	58.0	33	47	53	69	71	2	17	26	37	15
Семеен статус	Неомъжена/неженен	7.4	7	3	9	8	6	3	10	37	33	10
	Женен, съжителство без брак	83.8	87	82	83	85	86	4	21	29	32	13
	Разведен/вдовец	8.8	7	15	8	7	8	3	36	25	25	11
Домакински доход	До 500 лв.	17.0	7	10	12	20	33	1	13	20	36	25
	501-800 лв.	22.1	7	20	22	23	31	1	20	29	32	18
	801-1200 лв.	24.8	27	23	29	25	20	4	20	34	32	10
	1201-1500 лв.	9.8	7	10	8	13	8	3	23	25	40	10
	1501-2000 лв.	9.6	27	16	10	6	*	10	36	31	21	*
	Над 2001 лв.	7.9	20	10	8	5	4	9	28	31	22	6
	Отказ	8.8	7	10	10	9	4	3	25	33	31	6

Данни за категориите „Не трябва да се говори“ и „Не мога да преценя“ не са представени.

На каква възраст децата трябва да се запознаят с темата «поставяне на граници»

Социално-демографски показатели		Структура на извадката	Вертикален %					Хоризонтален %				
			До 3 год.**	4-6 год.	7-9 год.	10-12 год.	над 13 год.	До 3 год.**	4-6 год.	7-9 год.	10-12 год.	над 13 год.**
Пол	Мъж	38.1	16	37	35	42	57	2	35	32	16	10
	Жена	61.9	84	63	65	58	43	6	38	37	13	5
Възраст	Под 34 г.	28.3	37	27	26	31	46	6	35	31	16	11
	35-44 г.	54.1	42	61	55	49	36	4	41	35	13	5
	45+ г.	17.7	21	13	20	20	18	6	26	39	17	7
Образование	Висше	35.9	42	42	40	24	14	5	43	39	10	3
	Средно	48.4	47	49	49	54	32	5	37	35	16	5
	Основно и по-ниско	15.7	11	9	11	22	54	3	22	23	20	23
Местоживее	Столица (град)	16.2	11	22	13	20	*	3	50	29	18	*
	Областен център	36.9	37	37	38	32	46	5	37	35	13	9
	Друг град	27.5	26	28	31	20	18	4	38	39	11	4
	Село	19.4	26	13	18	27	36	6	24	32	20	13
Етнос	Българин	82.3	89	88	84	73	57	5	39	36	13	5
	Турчин	7.6	11	4	9	7	14	6	19	42	13	13
	Ром	7.9	*	6	4	17	25	*	28	19	31	22
	Друго	2.2	*	2	2	3	4	*	33	33	22	11

Данни за категориите „Не трябва да се говори“ и „Не мога да преценя“ не са представени.

На каква възраст децата трябва да се запознаят с темата «поставяне на граници»

Социално-демографски показатели		Структура на извадката	Вертикален %					Хоризонтален %				
			до 3 год. **	4-6 год.	7-9 год.	10-12 год.	над 13 год.	до 3 год. **	4-6 год.	7-9 год.	10-12 год.	над 13 год. **
Брой деца	Едно дете (5-11 г.)	82.3	84	83	87	75	68	5	37	36	13	6
	Две + деца (5-11 г.)	17.7	16	17	13	25	32	4	35	26	21	13
Деца на:	5-7 години	52.8	32	67	45	42	61	3	47	30	12	8
	8-11 години	58.0	63	47	57	80	61	5	30	34	20	7
Семеен статус	Неомъжена/неженен	7.4	16	7	5	8	14	10	33	23	17	13
	Женен, съжителство без брак	83.8	74	85	84	86	75	4	38	35	15	6
	Разведен/вдовец	8.8	11	8	11	5	11	6	33	42	8	8
Домакински доход	До 500 лв.	17.0	16	12	13	31	32	4	26	28	26	13
	501-800 лв.	22.1	21	21	20	24	36	4	36	31	16	11
	801-1200 лв.	24.8	42	22	29	20	18	8	33	41	12	5
	1201-1500 лв.	9.8	5	9	13	10	7	3	33	45	15	5
	1501-2000 лв.	9.6	5	13	9	5	4	3	51	33	8	3
	Над 2001 лв.	7.9	5	12	6	8	*	3	56	25	16	*
	Отказ	8.8	5	11	10	2	4	3	44	39	3	3

Данни за категориите „Не трябва да се говори“ и „Не мога да преценя“ не са представени.

На каква възраст децата трябва да се запознаят с темата «сексуално и репродуктивно здраве»

Социално-демографски показатели		Структура на извадката	Вертикален %					Хоризонтален %				
			До 3 год.**	4-6 год.	7-9 год.	10-12 год.	над 13 год.	До 3 год.**	4-6 год.	7-9 год.	10-12 год.	над 13 год.
Пол	Мъж	38.1	25	29	37	41	47	1	15	34	31	14
	Жена	61.9	75	71	63	59	53	2	23	36	28	10
Възраст	Под 34 г.	28.3	63	25	27	27	36	4	18	34	28	14
	35-44 г.	54.1	25	61	55	53	47	1	23	36	29	10
	45+ г.	17.7	13	13	17	19	18	1	15	35	32	11
Образование	Висше	35.9	50	34	38	42	18	3	19	37	34	5
	Средно	48.4	50	61	50	42	36	2	26	37	25	8
	Основно и по-ниско	15.7	*	5	12	15	47	*	6	27	28	33
Местоживее	Столица (град)	16.2	13	19	15	19	11	2	24	32	35	8
	Областен център	36.9	50	40	35	36	40	3	22	33	28	12
	Друг град	27.5	25	24	29	28	27	2	18	38	29	11
	Село	19.4	13	17	21	17	22	1	18	38	25	13
Етнос	Българин	82.3	100	93	85	85	53	2	23	36	30	7
	Турчин	7.6	*	5	7	8	13	*	13	32	29	19
	Ром	7.9	*	1	6	5	31	*	3	28	19	44
	Друго	2.2	*	1	2	3	2	*	11	33	33	11

*Данни за категориите „Не трябва да се говори“ и „Не мога да преценя“ не са представени.

На каква възраст децата трябва да се запознаят с темата «сексуално и репродуктивно здраве»

Социално-демографски показатели		Структура на извадката	Вертикален %					Хоризонтален %				
			до 3 год. **	4-6 год.	7-9 год.	10-12 год.	над 13 год.	до 3 год. **	4-6 год.	7-9 год.	10-12 год.	над 13 год.
Брой деца	Едно дете (5-11 г.)	82.3	100	87	85	81	71	2	21	36	28	10
	Две + деца (5-11 г.)	17.7	*	13	15	19	29	*	15	31	32	18
Деца на:	5-7 години	52.8	63	69	50	47	47	2	27	33	26	10
	8-11 години	58.0	25	42	55	69	69	1	15	33	35	13
Семеен статус	Неомъжена/неженен	7.4	13	8	6	4	20	3	23	27	17	30
	Женен, съжителство без брак	83.8	88	81	85	90	71	2	20	35	31	9
	Разведен/вдовец	8.8	*	11	10	6	9	*	25	39	19	11
Домакински доход	До 500 лв.	17.0	*	13	15	18	27	*	16	32	30	17
	501-800 лв.	22.1	25	19	21	20	31	2	18	33	27	16
	801-1200 лв.	24.8	*	23	25	31	20	*	19	36	36	9
	1201-1500 лв.	9.8	25	13	7	10	11	5	28	25	30	13
	1501-2000 лв.	9.6	25	16	9	6	7	5	33	33	18	8
	Над 2001 лв.	7.9	25	5	10	9	*	6	13	47	34	*
	Отказ	8.8	*	11	12	6	4	*	25	47	19	6

Данни за категориите „Не трябва да се говори“ и „Не мога да преценя“ не са представени.

На каква възраст децата трябва да се запознаят с темата «право на споделяне и подкрепа»

Социално-демографски показатели		Структура на извадката	Вертикален %					Хоризонтален %				
			До 3 год.**	4-6 год.	7-9 год.	10-12 год.	над 13 год.	До 3 год.**	4-6 год.	7-9 год.	10-12 год.	над 13 год.
Пол	Мъж	38.1	17	31	42	41	45	1	26	43	16	9
	Жена	61.9	83	69	58	59	55	4	37	37	14	7
Възраст	Под 34 г.	28.3	33	28	25	36	39	3	32	34	19	10
	35-44 г.	54.1	58	54	57	46	45	3	33	41	13	6
	45+ г.	17.7	8	18	18	18	16	1	33	40	15	7
Образование	Висше	35.9	50	43	40	25	10	4	39	43	10	2
	Средно	48.4	42	49	48	51	45	3	34	39	16	7
	Основно и по-ниско	15.7	8	8	12	25	45	2	17	30	23	22
Местоживее	Столица (град)	16.2	42	20	13	13	3	8	41	32	12	2
	Областен център	36.9	33	37	39	36	39	3	33	41	15	8
	Друг град	27.5	25	32	28	23	16	3	38	40	13	4
	Село	19.4	*	10	20	28	42	*	18	39	22	16
Етнос	Българин	82.3	100	84	89	77	42	4	33	42	14	4
	Турчин	7.6	*	8	5	8	19	*	35	26	16	19
	Ром	7.9	*	6	4	11	35	*	25	19	22	34
	Друго	2.2	*	2	2	3	3	*	33	33	22	11

Данни за категориите „Не трябва да се говори“ и „Не мога да преценя“ не са представени.

На каква възраст децата трябва да се запознаят с темата «право на споделяне и подкрепа»

Социално-демографски показатели		Структура на извадката	Вертикален %					Хоризонтален %				
			до 3 год. **	4-6 год.	7-9 год.	10-12 год.	над 13 год.	до 3 год. **	4-6 год.	7-9 год.	10-12 год.	над 13 год.
Брой деца	Едно дете (5-11 г.)	82.3	67	87	85	74	61	2	35	40	13	6
	Две + деца (5-11 г.)	17.7	33	13	15	26	39	6	24	32	22	17
Деца на:	5-7 години	52.8	58	61	49	46	52	3	38	36	13	7
	8-11 години	58.0	50	49	57	74	74	3	28	38	19	10
Семеен статус	Неомъжена/неженен	7.4	25	10	3	8	6	10	47	17	17	7
	Женен, съжителство без брак	83.8	58	81	89	84	77	2	32	41	15	7
	Разведен/вдовец	8.8	17	9	8	8	16	6	33	33	14	14
Домакински доход	До 500 лв.	17.0	25	16	9	25	42	4	30	22	22	19
	501-800 лв.	22.1	25	16	27	20	32	3	24	47	13	11
	801-1200 лв.	24.8	*	22	28	34	10	*	30	44	21	3
	1201-1500 лв.	9.8	17	10	9	13	6	5	33	35	20	5
	1501-2000 лв.	9.6	8	16	9	2	*	3	56	38	3	*
	Над 2001 лв.	7.9	17	7	10	7	*	6	28	50	13	*
	Отказ	8.8	8	13	8	*	10	3	47	33	*	8

Данни за категориите „Не трябва да се говори“ и „Не мога да преценя“ не са представени.

На каква възраст децата трябва да се запознаят с темата «насилие»

Социално-демографски показатели		Структура на извадката	Вертикален %					Хоризонтален %				
			до 3 год.**	4-6 год.	7-9 год.	10-12 год.	над 13 год.	до 3 год.**	4-6 год.	7-9 год.	10-12 год.	над 13 год.**
Пол	Мъж	38.1	33	42	30	45	48	1	28	38	19	8
	Жена	61.9	67	58	70	55	52	1	24	54	14	6
Възраст	Под 34 г.	28.3	33	23	27	32	48	1	21	46	18	11
	35-44 г.	54.1	67	62	58	43	26	1	29	51	13	3
	45+ г.	17.7	*	15	15	25	26	*	21	42	22	10
Образование	Висше	35.9	33	40	41	25	22	1	28	55	11	4
	Средно	48.4	67	51	45	62	37	1	27	45	20	5
	Основно и по-ниско	15.7	*	9	14	14	41	*	14	42	14	17
Местоживее	Столица (град)	16.2	67	21	15	14	7	3	33	45	14	3
	Областен център	36.9	33	36	39	37	22	1	25	51	16	4
	Друг град	27.5	*	28	30	23	30	*	26	53	13	7
	Село	19.4	*	15	16	26	41	*	19	39	22	14
Етнос	Българин	82.3	100	90	85	80	52	1	28	50	16	4
	Турчин	7.6	*	7	6	8	19	*	23	35	16	16
	Ром	7.9	*	2	8	6	22	*	6	50	13	19
	Друго	2.2	*	1	1	6	7	*	11	22	44	22

Данни за категориите „Не трябва да се говори“ и „Не мога да преценя“ не са представени.

На каква възраст децата трябва да се запознаят с темата «насилие»

Социално-демографски показатели		Структура на извадката	Вертикален %					Хоризонтален %				
			до 3 год.**	4-6 год.	7-9 год.	10-12 год.	над 13 год.	до 3 год.**	4-6 год.	7-9 год.	10-12 год.	над 13 год.**
Брой деца	Едно дете (5-11 г.)	82.3	67	89	84	78	67	1	27	49	15	5
	Две + деца (5-11 г.)	17.7	33	11	16	22	33	1	15	44	19	13
Деца на:	5-7 години	52.8	100	54	52	48	56	1	26	47	14	7
	8-11 години	58.0	33	52	57	63	70	0	23	47	17	8
Семеен статус	Неомъжена/неженен	7.4	33	6	8	8	7	3	20	53	17	7
	Женен, съжителство без брак	83.8	33	85	84	82	81	0	26	48	16	6
	Разведен/вдовец	8.8	33	9	8	11	11	3	25	42	19	8
Домакински доход	До 500 лв.	17.0	33	15	14	22	26	1	22	39	20	10
	501-800 лв.	22.1	*	17	23	22	37	*	19	50	16	11
	801-1200 лв.	24.8	*	22	28	28	22	*	23	53	18	6
	1201-1500 лв.	9.8	*	8	10	14	11	*	20	50	23	8
	1501-2000 лв.	9.6	33	15	11	2	4	3	38	54	3	3
	Над 2001 лв.	7.9	*	12	7	8	*	*	38	41	16	*
	Отказ	8.8	33	13	8	6	*	3	36	44	11	*

Данни за категориите „Не трябва да се говори“ и „Не мога да преценя“ не са представени.

На каква възраст децата трябва да се запознаят с темата «добро и лошо докосване»

Социално-демографски показатели		Структура на извадката	Вертикален %					Хоризонтален %				
			До 3 год.**	4-6 год.	7-9 год.	10-12 год.	над 13 год.	До 3 год.**	4-6 год.	7-9 год.	10-12 год.	над 13 год.
Пол	Мъж	38.1	22	34	39	36	50	1	30	39	12	12
	Жена	61.9	78	66	61	64	50	3	37	38	13	7
Възраст	Под 34 г.	28.3	44	26	27	30	36	3	31	37	14	11
	35-44 г.	54.1	44	59	53	57	44	2	37	37	14	7
	45+ г.	17.7	11	15	20	13	19	1	29	43	10	10
Образование	Висше	35.9	56	40	43	26	8	3	38	45	10	2
	Средно	48.4	44	52	45	53	47	2	37	36	14	9
	Основно и по-ниско	15.7	*	8	12	21	44	*	17	30	17	25
Местоживее	Столица (град)	16.2	11	24	14	15	3	2	50	32	12	2
	Областен център	36.9	78	37	32	40	39	5	35	33	14	9
	Друг град	27.5	*	28	35	21	17	*	35	48	10	5
	Село	19.4	11	11	19	25	42	1	19	38	16	19
Етнос	Българин	82.3	100	88	86	83	44	3	37	40	13	5
	Турчин	7.6	*	5	8	8	17	*	23	39	13	19
	Ром	7.9	*	4	5	6	36	*	19	22	9	41
	Друго	2.2	*	2	1	4	3	*	33	22	22	11

Данни за категориите „Не трябва да се говори“ и „Не мога да преценя“ не са представени.

На каква възраст децата трябва да се запознаят с темата «добро и лошо докосване»

Социално-демографски показатели		Структура на извадката	Вертикален %					Хоризонтален %				
			до 3 год.**	4-6 год.	7-9 год.	10-12 год.	над 13 год.	до 3 год.**	4-6 год.	7-9 год.	10-12 год.	над 13 год.
Брой деца	Едно дете (5-11 г.)	82.3	100	86	84	81	64	3	36	39	13	7
	Две + деца (5-11 г.)	17.7	*	14	16	19	36	*	28	35	14	18
Деца на:	5-7 години	52.8	22	65	48	43	47	1	42	35	11	8
	8-11 години	58.0	67	45	61	68	75	3	27	40	15	11
Семеен статус	Неомъжена/неженен	7.4	22	9	5	6	14	7	43	23	10	17
	Женен, съжителство без брак	83.8	78	82	86	85	75	2	33	39	13	8
	Разведен/вдовец	8.8	*	9	9	9	11	*	33	39	14	11
Домакински доход	До 500 лв.	17.0	22	12	15	21	31	3	25	35	16	16
	501-800 лв.	22.1	22	20	20	23	39	2	31	34	13	16
	801-1200 лв.	24.8	22	20	29	34	19	2	28	45	18	7
	1201-1500 лв.	9.8	11	9	10	9	8	3	33	40	13	8
	1501-2000 лв.	9.6	22	14	9	4	*	5	51	36	5	*
	Над 2001 лв.	7.9	*	12	7	8	*	*	50	34	13	*
	Отказ	8.8	*	12	9	2	3	*	47	39	3	3

Данни за категориите „Не трябва да се говори“ и „Не мога да преценя“ не са представени.